

MACH

FLOOR CLEANING MACHINES

Macchine per la
pulizia dei pavimenti
made in Italy



LINEA LAVASCIUGA PAVIMENTI

M650/750/830



MECHANICAL DOSEMATIC

DIMENSIONI DA UOMO A TERRA,
CON PRESTAZIONI DA UOMO A BORDO

LAVASCIUGA PAVIMENTO PROFESSIONALI, UOMO A BORDO

M650/750/830

LAVASCIUGA UOMO A BORDO PROFESSIONALI

M650, M750 ed M830 sono la gamma di macchine uomo a bordo di MACH costruite seguendo la filosofia M – mechanical, macchine senza elettronica aggiunta, studiate appositamente per la massima facilità d'utilizzo e di manutenzione.

Hanno design compatto e piste di pulizia rispettivamente di 65 cm, 76 cm e 83 cm. Con una velocità massima di avanzamento pari a 6 km/h garantiscono una produttività fino a 5.000 m²/h.

Agili, veloci e produttive, rappresentano una moderna alternativa alle ingombranti lavasciuga accompagnate o a lavasciuga uomo a bordo dalle impegnative dimensioni.


M650, M750 ed M830 offrono inoltre il vantaggio economico di un funzionamento ininterrotto di 4 ore, grazie all'ottimizzazione del consumo di energia.

Le loro dimensioni contenute permettono inoltre di passare attraverso porte di dimensioni standard e il trasporto in ascensore.

Un set completo di accessori standard ed un prezzo estremamente competitivo completano l'offerta di queste meravigliose macchine MACH della serie Mechanical, adorate dagli operatori per la loro facilità d'utilizzo e la loro affidabilità.



CONSUMO OTTIMIZZATO



Grazie all'ottimizzazione del consumo di energia, le batterie delle macchine lavasciuga M650/M750/M830 consentono un'autonomia operativa ininterrotta di 4 ore. Il pratico carica batteria a bordo ne garantisce il ciclo di ricarica ottimale.

MOTORE DI TRAZIONE



Il motore di trazione è sigillato e protetto da un robusto paracolpi tubolare in acciaio che integra in sé anche il dispositivo antiribaltamento. La gomma della motoruota è in poliuretano antitraccia e antiskid.

MOTORE ASPIRAZIONE



Il motore d'aspirazione è potente ed estremamente silenzioso, tanto da essere particolarmente apprezzato in ambienti sensibili al rumore, come le case di cura e gli ospedali. È protetto da un doppio filtro in acciaio INOX di facile ispezione.

TECNOLOGIA DOSEMATIC



Il kit DoseMatic (opzionale), consente di dosare in tempo reale la percentuale di detergente erogata, per un pulito ottimale senza sprechi.

CARATTERISTICHE

- 20% pendenza superabile;
- Ruote in poliuretano antitraccia antiskid;
- Caricabatterie a bordo;
- Dispositivo salvabatteria;
- Erogazione della soluzione di lavaggio da 0 a 3,5 L/min;
- Sensore di livello massimo per serbatoio di recupero;
- Apertura ergonomica per il riempimento del serbatoio acqua pulita;
- Tubo di aspirazione di facile ispezione e manutenzione;
- Guarnizione del serbatoio di recupero a sostituzione rapida;
- Barre antiribaltamento;
- Sedile regolabile con sensore di presenza operatore;
- Segnalatore acustico di retromarcia;
- Basso livello di rumorosità: 68 dB;
- Baricentro basso per una maggiore stabilità;
- Tergipavimento in INOX, regolabile senza utensili;
- Sistema di Asciugatura MACH con lamine in Linatex/OLIRES;
- Paraspruzzi automatico autoregistrante con posizione di blocco per operazioni di prelavaggio;

COMANDI FACILI E INTUITIVI

I comandi sono molto intuitivi e di semplice azionamento. Rendono la macchina utilizzabile da qualsiasi operatore senza impegnativi e costosi corsi di formazione.




SERBATOI AD ALTA CAPIENZA

La grande capienza dei serbatoi consente un'ottima autonomia operativa limitando le soste per il carico e lo svuotamento dei serbatoi. Il cestello in acciaio INOX presente nel serbatoio di recupero divide il rifiuto solido da quello liquido.




TECNOLOGIA CHROME

M650, M750 ed M830 sono disponibili anche nella Versione Chrome con telaio, gruppo di lavaggio, gruppo di asciugatura e accessori metallici realizzati in acciaio inossidabile (INOX) dedicati ad un uso intenso in contesti corrosivi.



SGANCIO AUTOMATICO DEL TERGI E SWINGUARD

Grazie a Swinguard il tergi corre come su un binario lungo spigoli e profili sagomati. In caso di urti eccezionali il meccanismo di sgancio automatico tutela l'integrità della macchina e dell'ambiente circostante.



M - MECHANICAL



I modelli di lavasciuga in versione M (Mechanical), sposano la filosofia "Electronic-Free", che si traduce in funzioni ad azionamento meccanico. Il risultato sono macchine estremamente semplici da utilizzare e da mantenere, adatte anche ad operatori poco esperti.

VERSIONI

TRAC M - senza elettronica aggiunta

CAMPI DI APPLICAZIONE

Siti industriali, comunità e collettività, scuole, uffici, edifici religiosi, ospedali, edifici pubblici, aeroporti, porti, centri commerciali, centri logistici, imprese di pulizia e multiservizi.

TIPOLOGIE DI SUPERFICI TRATTABILI

Ceramica, marmo, cemento, linoleum, gres porcellanato, pavimenti antiscivolo, gomma, in qualsiasi condizione di sporco.



PLUS



MOTORE TRAZIONE POTENTE E PROTETTO / MOTORE D'ASPIRAZIONE POTENTE E SILENZIOSO / FILTRO ANTIPOLVERE INOX SALVA MOTORE ASPIRAZIONE / CARICABATTERIE A BORDO / TERGIPAVIMENTO IN ACCIAIO, PARABOLICO E REGOLABILE / PARASPRUZZI AUTOLIVELLANTE / CESTELLO INOX ANTI INTASAMENTO SERBATOIO RECUPERO / SGANCIO AUTOMATICO DEL TERGI IN CASO D'URTO

MACH
FLOOR CLEANING MACHINES

MACH - FLOOR CLEANING MACHINES C/O
EUREKA S.p.A UNIPERSONALE
VIALE DELL'ARTIGIANATO N. 30/32
35013 CITTADELLA (PD) ITALY
TEL +39 049 9481800 - FAX +39 049 9481899
INFO@MACHCLEANINGMACHINES.COM
WWW.MACHCLEANINGMACHINES.COM

